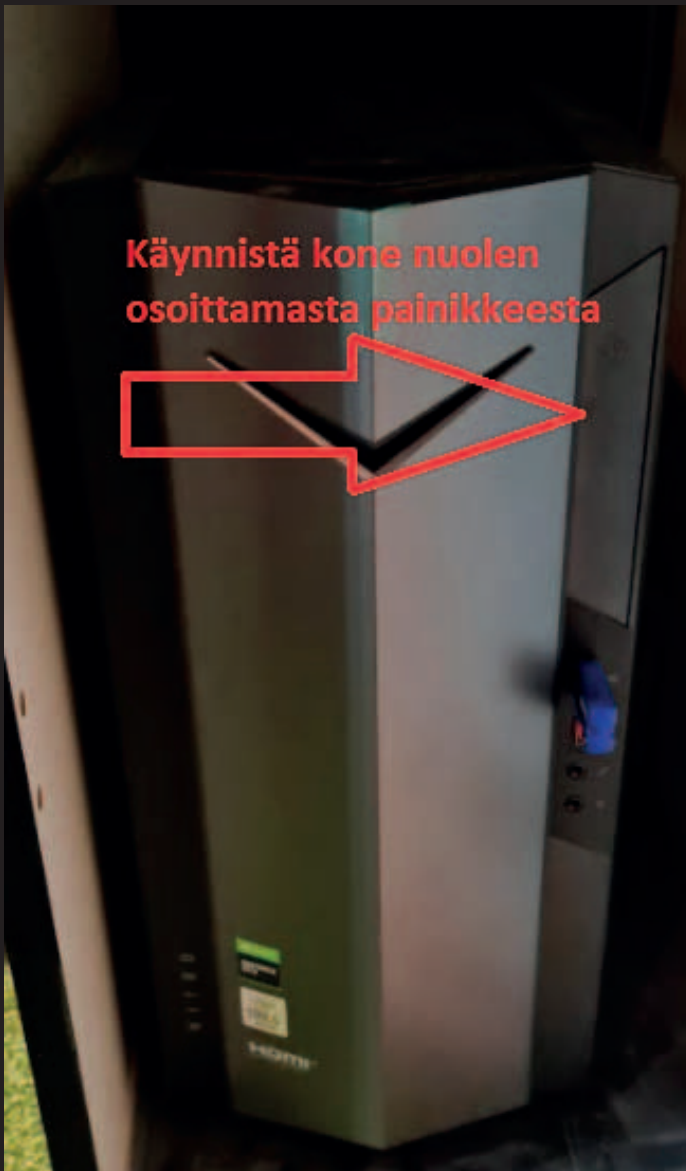


# Golf-simulaattorin käyttöohjeet



1. Käynnistä videotykki valkoisella kaukosäätimellä
  - Osoita kaukosäätimellä videotykin etureunaan ja paina punaista virtanäppäintä
  - Kun punainen valo vaihtuu vihreään vilkkuvaan valoon videotykki on päällä



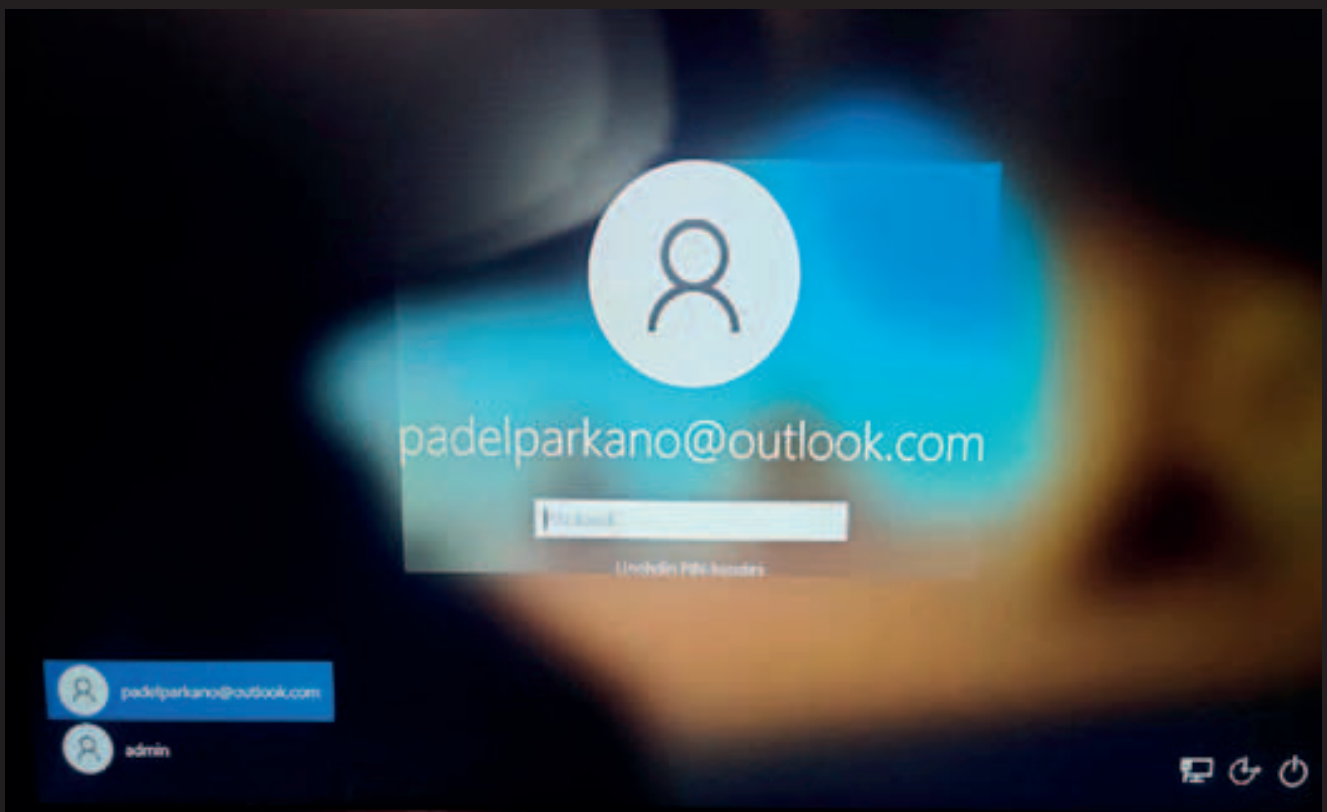
Käynnistä kone nuolen osoittamasta painikkeesta

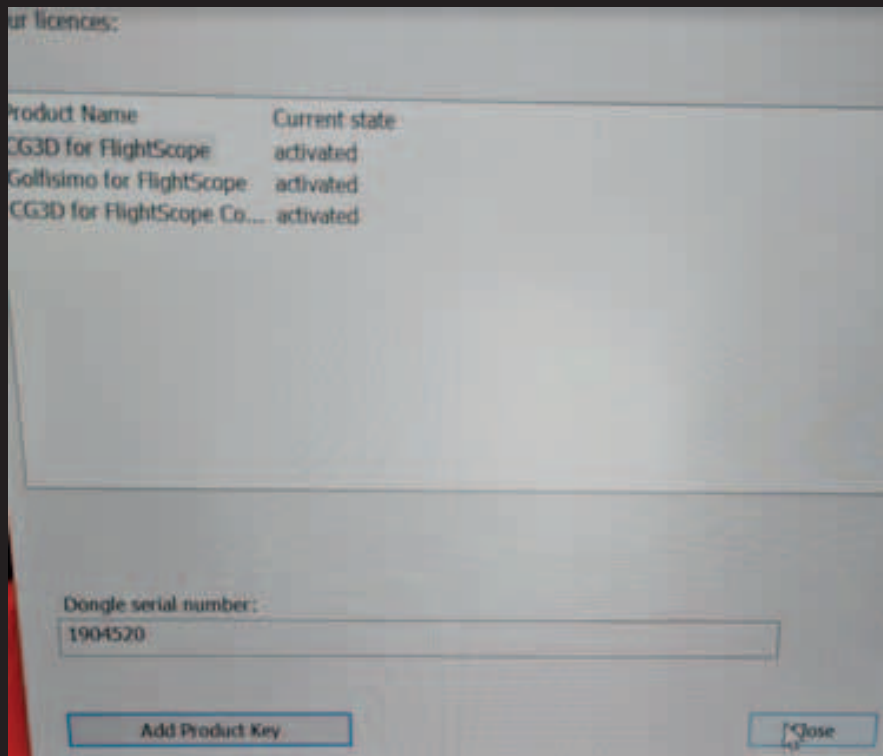
2. Käynnistä tietokone kuvan mukaisesti painamalla virtapainiketta

3. Kun tietokone on käynnistynyt, tulee esiin näytönsäästäjä, paina *enter*



4. Kirjaudu tämän jälkeen syöttämällä PIN **1121**





5. Kun sovellus aukeaa, tulee lisenssi kysely ruudulle, paina *close*

6. Nyt kone yhdistää kameran ja sovelluksen, joka kestää n. 10 sekuntia. Tämän jälkeen aukeaa simulaattorin päänäkymä
- Mikäli haluat lähteä suoraan kierrokselle, valitse *Golf Course*
  - Jos haluat mennä rangelle, valitse *Practice*
  - Pikkupelit ja leikkimieliset kisailut löytyvät, kun klikkaat *Games*



## 7. Pelin aloittaminen

- Valitse *Golf course*
- Tämän jälkeen aukeaa valikko, josta voit valita kentän ylimmästä vetovalikosta
- Pelimuodon voit valita klikkaamalla *Game Type*
- Jos haluat pelata henkilökohtaista lyöntipeliä, valitse *Stroke Gross* (ei tasoituksia) tai *Stroke Nett* (tasoituksellinen)
- Pelaajien lisääminen tapahtuu painamalla *Select Player*  
Ensimmäinen pelaaja näkyy Player 1 ja klikkaamalla nimeä, pääset muokkaamaan pelaajan tietoja.

Uuden pelaajan voit lisätä painamalla vihreää pluspainiketta  
kts. kuva



Tämän jälkeen painamalla uudesta näkymästä *Add guest* kts.kuva



Nyt voit syöttää uuden pelaajan tiedot. Voit lisätä ryhmään maksimissaan 4 pelaajaa. Kun kaikki pelaajat on syötetty paina alareunassa olevaa *OK painiketta* ja seuraavassa ruudussa oikealla alhaalla *Accept & Play*

## 8. Pelin lopettaminen

- Kun lopetat pelin paina *Menu* painiketta ja tämän jälkeen *Finnish game*
- Kun olet alkuruudussa paina oikealta alhaalta *Exit*
- Tietokone palaa aloitusnäkympään ja valitse vasemmalta alhaalta virtapainike ja sammuta kone
- Sammuta videotykiä virta painamalla kaukosäätimen punaista nappia

**Kiitos käynnistä!**